





KATALOG WYPOSAŻENIA DO SAL DOŚWIADCZANIA ŚWIATA

Polskie Centrum
Snoezelen

Sala Doświadczania Świata

Izabela Lipiak
Doradca ds. Sal Doświadczania Świata
Członek Stowarzyszenia ISNA-MSE Polska
Tel. 600 976 523


mgr Paula Jaśkiewicz
Międzynarodowy Specjalista Snoezelen
Wiceprezes Stowarzyszenia ISNA-MSE Polska
Tel. 795 624 045


CENTRUMSNOEZELEN 
CENTRUMSNOEZELEN.PL 
POLSKIE_CENTRUM_SNOEZELEN 
PROJEKTY@CENTRUMSNOEZELEN.PL 





Realizacje

Polskie Centrum
Snoezelen
Sala Doświadczania Świata







Polskie Centrum
Snoezelen
Sala Doświadczania Świata



Polskie Centrum
Snoezelen
Sala Doświadczania Świata


Modernizacja Sali kolorowej na białą



ELEMENTY UJEDNOLICAJĄCE I WYKOŃCZAJĄCE POMIESZCZENIE ORAZ ZAPEWNIAJĄCE RÓWNIOMIERNE, W PEŁNI STEROWALNE OŚWIETLENIE:



Kula lustrzana



Kotara
materiałowa

Oświetlenie
Taśmami LED



Materiał
sufitowy



Siedziska
(pufy, kanapy,
kształtki)



Materace
naścienne



MATERIAŁ SUFITOWY

Delikatny biały materiał podszewkowy poliestrowy, podwieszany do sufitu według dołączonego rysunku montażowego, ze wstążkami do podwieszenia we właściwych miejscach tworzący efekt obłoków. Dostosowany do wymiaru pomieszczenia, łatwy do demontażu celem wyprania.

KOTARA NA OKNA

Kotara materiałowa z grubego białego materiału zasłaniająca elementy naścienne – okna, kaloryfery, drzwi, tym samym ujednolicająca ściany, może służyć jako ekran do projekcji, do zamontowania na szynie lub karniszu

MATERACE ŚCIENNE ZABEZPIECZAJĄCE I WYKOŃCZENIOWE

Białe materace ściennie, w całości pokryte wysokiej jakości, w pełni zmywalną tkaniną PCV łatwą do dezynfekcji. Możliwość różnych kształtów, rozmiarów i rodzajów wykończenia krawędzi (proste, półokrągłe, pofalowane). Zabezpieczające ostre krawędzie (wystających ścianek, kolumn, kantów) oraz zabezpieczające przed uderzeniem przy łóżku wodnym, a jednocześnie tworzące przy nim miękki zagłówek. Stosowane również jako element dekoracyjny, a wraz z siedziskami tworzące komfortowe kąciki z oparciem.

DOŚWIETLENIE LED

*Zestaw oświetlenia LED w skład którego wchodzi
5mb taśmy led, zasilacz oraz pilot typu „jajo”
z możliwością pełnej regulacji kolorów, ich natężenia
i kilkoma programami przechodzenia.
Wraz z zabezpieczającą osłonką pcv.*

ZESTAW Z KULĄ LUSTRZANĄ

*Kula lustrzana o średnicy 20/30/40 cm
(wielkość dobrana do wymiarów pomieszczenia),
z silnikiem o maksymalnym obrocie 1 na minutę,
źródło światła sterowane pilotem z pełną regulacją
kolorów i ich natężenia*

PUFA GRUSZKA

Biała dużych rozmiarów pufa z wysokiej jakości, w pełni zmywalnej tkaniny PCV, łatwa do dezynfekcji, wypełniona granulatem styropianowym, pojemność ok. 400l / 180l

SIEDZISKO ZE SCHOWKIEM

Białe siedzisko w formie dużej skrzyni, wykonane ze zmywalnej ekoskóry, górna pokrywa wypełniona pianką, maksymalne obciążenie 110 kg. Wymiary 37,5x76,5x37,5 cm. lub 38x38x38 cm. Możliwa wersja mniejszego siedziska z miękkim, puszystym obiciem

SKŁADANA SOFA MATERAC DUŻY / MAŁY

Składany biały materac. Wykonany z wysokiej jakości, w pełni zmywalnej tkaniny PCV, łatwej do dezynfekcji, grubość rozłożonego materaca ok. 15/10 cm.

Złożony tworzy lekką przenośną kanapę o wysokości siedziska 45/40cm z oparciem, po rozłożeniu dużą przestrzeń materacową do leżenia z podglówkiem

SIEDZISKO KSZTAŁTKA DUŻE

Siedzisko o wysokości 40/50cm, w kształcie $\frac{3}{4}$, $\frac{1}{4}$ lub $\frac{1}{2}$ koła o średnicy 120cm z twardej pianki, z wysokiej jakości, w pełni zmywalnej tkaniny PCV, łatwej do dezynfekcji. Siedzisko przenośne, do stosowania w dowolnym miejscu Sali (np. dostawka do łóżka wodnego, możliwość dowolnej modyfikacji wymiarów)

ZESTAW SIEDZISK ĆWIERĆKOŁA/PÓŁKOŁA

Zestaw 4 siedzisk o wysokości 30/40cm, w kształcie $\frac{1}{4}$ koła o promieniu 50/60cm lub zestaw dwóch siedzisk w kształcie $\frac{1}{2}$ koła o średnicy 100/120cm i wysokości 30/40cm z twardej pianki, pokrytej w całości z wysokiej jakości, w pełni zmywalnej tkaniny PCV, łatwej do dezynfekcji. Siedziska lekkie i przenośne, do stosowania w dowolnym miejscu Sali (możliwość wykonania w dowolnym wymiarze)

KLIN - ZJAZD

*Pochyły zjazd o wymiarach 100x120x40 cm
(lub dostosowanych do potrzeb). Wykonany z białej
wysokiej jakości, w pełni zmywalnej tkaniny PCV,
łatwej do dezynfekcji, funkcja zjazdu (/ułatwienia
wejścia) z basenu, łóżka, podestów*

FOTELE BUJANE

Przykładowe rodzaje foteli bujanych:

Biały, wiklinowy fotel bujany, ręcznie pleciony.

Wymiary: 110x110x60cm, udźwig: do 100kg

Biały fotel bujany z dodatkowym podnóżkiem, wykonany z ekoskóry. Funkcja bujania, huśtania, kołysania.

Wymiary: 66x80x98cm, udźwig: do 80kg


Biały fotel bujany z regulacją oparcia i podnóżka za pomocą pilota. Wykonany z drewna sosnowego, obity miękką pianką i obszyty ekoskórą. Udźwig: do 150kg



PODSTAWOWE, GŁÓWNE ELEMENTY WYPOSAŻENIA SNOEZELEN (RELAKSACYJNE I AKTYWIZUJĄCE)



**WYPOSAŻENIE WYSPIY KOLUMN
ORAZ RÓŻNE RODZAJE
POLECANYCH KOLUMN**



**WIĘKSZE ELEMENTY
AKTYWIZUJĄCE**

**ŁÓŻKO WODNE
ORAZ JEGO WYPOSAŻENIE**



**POLECANE ŚWIATŁOWODY
I PRODUKTY ŚWIATŁOWODOWE**



KOLUMNNA WODNA PODSTAWOWA

Kolumna wodna o wysokości 170/200 cm, średnicy 20 cm, wykonana z mocnych przezroczystych rur z pleksi. Cichy tryb działania urządzenia dzięki wysokiej jakości niemieckim pompom napowietrzającym.

Sterowana bezprzewodowym pilotem radiowym z możliwością pełnej regulacji kolorów, ich natężenia i kilkoma programami przechodzenia.

KOLUMNA WODNA Z PANELEM STERUJĄCYM DLA UCZESTNIKA

Wysokiej jakości kolumna wodna o wysokości 170 cm, średnicy 20 cm, z panelem sterującym w postaci twardej, stabilnej poduszki obitej na miękko i pokrytej białym w pełni zmywalnym materiałem, z 5 dużymi podświetlanymi przyciskami (możliwość zmiany kolorów poprzez naciśnięcie przycisku w danym kolorze oraz możliwość zmiany wielkości bąbelków, a tym samym ich głośności i natężenia przyciskiem środkowym).

KOLUMNA WODNA Z PIŁECZKAMI

Wysokiej jakości kolumna wodna o wysokości 170 cm, średnicy 20 cm z piłeczkami, z możliwością pełnej regulacji kolorów i ich natężenia bezprzewodowym pilotem, kolumna składa się z 2 cylindrów z tworzywa sztucznego o różnej średnicy z wirującymi piłeczkami (komplet 6 szklanych piłeczek o różnej wadze) – w wewnętrznej rurze są popychane strumieniami powietrza w górę, a zanurzone w wodzie w zewnętrznej rurze opadają w dół z różną prędkością.

PODEST DO KOLUMN

Podest do wyspy kolumn, solidna konstrukcja drewniana, w całości tapicerowana białą, wysokiej jakości, w pełni zmywalną tkaniną PCV, z miękkim siedziskiem oraz ściankami bocznymi, na jedną kolumnę wodną lub na dwie kolumny wodne z możliwością zastosowania zaślepki na otwór bez kolumny.

LUSTRA AKRYLOWE

Lustra akrylowe: bezpieczne, nietłukące, montowane na płycie o grubości 10 mm. Wraz z białym, zabezpieczającym obramowaniem, do podestu z kolumnami (możliwe dodatkowe lustra przy basenie z piłeczkami lub łóżku wodnym unikając odbijania się lustra w lustrze na przeciwległych ścianach)

ŁÓŻKO WODNE RDZEŃ

Materac wodny- rdzeń z gwarancją 5 lat wraz z dopasowaną do niego wanną i osłoną zabezpieczającymi przed wylaniem się wody, materiałem na zamek, płynem konserwującym, matą grzewczą grzejącą do 31 stopni C. Wysokość z podstawą ok. 45cm.

PODSTAWA ZWYKŁA LUB MUZYCZNA ŁÓŻKA WODNEGO

Podstawa zwykła do łóżka wodnego z zaokrąglonymi rogami, możliwość dostosowania z przestrzenią dla wjazdu podnośnika.

W wersji muzycznej z wytwornikami drgań umieszczonymi w podstawie, przylegającymi bezpośrednio do materaca wodnego i zestawem muzycznym. Dodatkowe 2 głośniki zewnętrzne z możliwością niezależnego użycia



MATA WIBRACYJNA

Mata wibrująca do łóżka wodnego z co najmniej ośmioma wytwornikami drgań, regulowana pilotem z możliwością wybrania kilkunastu programów masażu, umieszczana bezpośrednio pod materacem wodnym.

POKRYCIE NA ŁÓŻKO

*Pokrycie na łóżko wodne z białego, wysokiej jakości materiału PCV - tkaniny w pełni zmywalnej, dostosowane wymiarami do łóżka wodnego, sięgające do podłogi/
lub zapinane dookoła materaca wodnego*

PŁYN DO ŁÓŻKA WODNEGO

*Płyn do konserwacji łóżek wodnych
Akva Long Life Water Bed Conditioner
(wymagany do corocznej konserwacji łóżka)*



KURTYNA ŚWIATŁOWODÓW PROSTA

*Światłowody 200 wiązek o długości 200/250 cm,
bezpieczne w elastycznej plastikowej osłonce,
z zaokrąglonymi końcówkami, ze źródłem światła
sterowanym pilotem z możliwością pełnej regulacji
kolorów, ich natężenia i kilkoma programami
przechodzenia, z pilotem typu „jajo”, dodatkowo prosty
grzebień do światłowodów o długości 200cm do
zamontowania bezpośrednio do sufitu*

KURTYNA ŚWIATŁOWODÓW PÓŁOKRĄGŁA

Światłowody 200 wiązek o długości 250 cm, bezpieczne w elastycznej plastikowej osłonce PCV, z zaokrąglonymi końcówkami, ze źródłem światła LED sterowanym pilotem z możliwością pełnej regulacji kolorów, ich natężenia i kilkoma programami przechodzenia, z pilotem typu „jajo”, dodatkowo półokrągły biały grzebień do światłowodów o średnicy 130 cm do zamontowania na ścianie, tworzący jednocześnie półkę dla projektorów

DYWAN ŚWIATŁOWODOWY

Dywan światłowodowy (kształt: koło, prostokąt, kwadrat, w wybranym rozmiarze) w kolorze jasnoszarym, z miękkim włosiem, w które wpuszczone są końcówki światłowodów. Sterowany pilotem, możliwość wyboru koloru świecenia i jego natężenia

ŚWIATŁOWODY POGRUBIONE

Światłowody 15 wiązek o długości 100/200 cm, bezpieczne, w celowo pogrubionej elastycznej, gładkiej/karbowanej, plastikowej osłonce (o średnicy ~2cm), z zaokrąglonymi końcówkami, ze źródłem światła LED sterowanym pilotem z możliwością pełnej regulacji kolorów, natężenia jasności, kilkoma programami przechodzenia oraz regulacją prędkości efektów świetlnych.

ŚWIATŁOWODY

Bezpieczne światłowody w elastycznej plastikowej osłonce PCV, z zaokrąglonymi końcówkami, ze źródłem światła LED sterowanym pilotem z możliwością pełnej regulacji kolorów, natężenia jasności, kilkoma programami przechodzenia oraz regulacją prędkości efektów świetlnych. W różnych rozmiarach: od 50 do 300 sztuk wiązek oraz od 1 do 3 metrów długości.

TOR ŚWIETLNO-DŹWIĘKOWY

Tor świetlno-dźwiękowy (podstawa 8 kolorowych pól i panel ścienny z 8 podświetlanymi polami za pomocą dużych włączników): materiał wykonania MDF malowany na biało (kąty półokrągłe), zestaw 99 melodii wybieranych na tablicy numerycznej, dodatkowo opcja 10 melodii przykładowych przełączanych osobnymi przyciskami, podświetlenie LED, przełączniki, 2 głośniki (regulacja głośności)

DRABINA ŚWIETLNO-DŹWIĘKOWA

Biała drabina świetlno-dźwiękowa: interaktywna drabina reagująca świetlnie na dźwięk, z 2 mikrofonami przewodowymi, z regulowanym efektem echa oraz regulacją głośności, dwoma głośnikami, 2 zakresy świecenia dziesięciu kolorowych pól – wisząca lub stojąca (na szerszej drewnianej podstawie).

Obudowa: malowany na biało MDF bez łączeń zewnętrznych z zaokrąglonymi kantami oraz uchwytem na mikrofony

BASEN Z PIŁECZKAMI

Basen w kolorze białym, z wysokiej jakości, w pełni zmywalnej tkaniny PCV, łatwej do dezynfekcji, ze ściętymi rogami lub kwadratowy w dowolnym wymiarze. W zestawie ze schodkami, miękkim materacem na dnie mocowanym na rzepy, z dodatkowymi wzmocnieniami ścianek pasami oraz drugim materacem w kształcie basenu do przykrycia kulek. Dodatkowo do zakupu: $\frac{3}{4}$ wypełnienia plastikowymi transparentnymi piłeczkami wraz z kompletem piłeczek kolorowych o różnej średnicy.

DOMEK LUSTRZANY


Domek lustrzany 135x135x135cm (+/-5cm) wewnętrzne ściany oraz sufit wyłożone bezpiecznymi lustrami akryłowymi (na każdej ścianie jedna tafla lustro bez łączeń) z miękkim białym materacem na podłodze pokrytym wysokiej jakości, w pełni zmywalną tkaniną PCV, łatwą do dezynfekcji.

Możliwość wykonania z otworem w dowolnym miejscu górnej części jako wejściem na światłowody oraz uzupełnienia małą kolumną wodną (o wysokości 120/150 cm, średnicy 12/15cm z możliwością sterowania oświetleniem pilotem z pełną regulacją kolorów i ich natężenia)

KOLUMNA LED ŚWIETLNO-DŹWIĘKOWA


Kolumna o wysokości 200cm i średnicy 8cm, posiadająca różne funkcje świetlne, statyczne kolory jak i dynamiczne efekty typu "pływająca tęcza kolorów" i inne. Tuba posiada funkcje audio - dzięki wbudowanemu mikrofonowi można sterować efektami świetlnymi za pomocą głosu

MNIEJSZE, PRZENOŚNE ELEMENTY DOPOSAŻENIA SALI SNOEZELIEN



Instrumenty i meble
muzyczne polecane do
Sali Snoezelen

Projektory



Dodatkowe,
mniejsze
wyposażenie

"SNOEZELLEN-PERCUSSION-SET" DUŻY ZESTAW INSTRUMENTÓW

Zestaw instrumentów manufaktury muzycznej Allton (wśród nich m.in. zestaw 8 sztabek dźwiękowych, bumbum rurki, ocean drum, 3 kije deszczowe, misa tybetańska, gong, afrykańskie grzechotki, żaby drewniane, drewniany ksylofon, marakasy, kabalonga, szekere, janczary, flexaton, tuba wha-wha, bębenki i wiele innych)

MEER

Martin Buntrock

Płyty

Dobór muzyki o odpowiednich parametrach jest niezbędny w salach doświadczania świata, gdyż muzyka może być głównym czynnikiem prowadzącym do relaksacji, uczucia odprężenia i osiągnięcia jego stanu, ale z drugiej strony źle dobrana staje się głównym czynnikiem przeszkadzającym w odprężeniu.

Stworzone w oparciu o badania naukowe płyty relaksacyjne dr Martina Buntrocka polecane są przez niego do Sal Doświadczania Świata.

SPEZIELLE ENTSPANNUNGSMUSIK

WAŻ SENSORYCZNY „STEFAN”

Sensoryczny wąż dotykowo-manipulacyjny a jednocześnie ścieżka sensoryczna o przybliżonych wymiarach 200cm długości i 30cm szerokości składający się z 8 modułów w zamykanych na zamki w 4 kolorach (zielony, żółty, niebieski, czerwony). Każdy z modułów posiada inny rodzaj zapięć, a każdy z rodzajów zapięć dodatkowo zróżnicowany stopień trudności manipulacji. Wąż wykonany z wysokiej jakości materiału PWC (charakteryzujący się trwałością, miękkością, lekkością, nie podrażnia skóry, jest bezpieczny dla zdrowia, łatwy w utrzymaniu czystości – w pełni zdatny do dezynfekcji).

PANEL PODŚWIETLANY Z "AKTYWNA CIECZĄ"

Panel wykonany z bezpiecznych przezroczystych płyt podświetlany światłem LED, z cieczami w wybranym kolorze. Reaguje na dotyk, przyciskanie i przesuwanie po panelu skutkuje płynnym przemieszczaniem się cieczy. W dodatkowej opcji możliwość wykonania panelu z miękkim obiciem w białym materiale zmywalnym

PANEL DOTYKOWY LED

Panel o wymiarach 35x35cm posiada zapisanych 20 dynamicznych programów świetlnych reagujących na dotyk, które mogą być przełączane za pomocą przełącznika. W dodatkowej opcji możliwość wykonania panelu z miękkim obiciem w białym materiale zmywalnym

NAWILŻACZ POWIETRZA

Urządzenie do aromaterapii, zwiększające wilgotność w pomieszczeniu, z podświetleniem led (możliwość wyboru i zmiany kilku kolorów), inhalujące. W zestawie wraz z olejkami eterycznymi (10 sztuk, 100% naturalne)



PROJEKTOR KOSMOS

Projektor laserowy rozgwieżdżonego nieba sterowany pilotem z możliwością regulowania prędkości przemieszczania się punktów świetlnych (gwiazd, mgławic) i natężenia ich jasności, wyboru koloru oświetlenia (mgławic) oraz niezależnego włączania i wyłączania poszczególnych elementów świetlnych (gwiazd, mgławic, księżyca). Dodatkowa funkcja audio i możliwość połączenia bluetooth z wbudowanym głośnikiem

PROJEKTOR PRZESTRZENNY MATMOS

Urządzenie służące do wyświetlania projekcji przy zastosowaniu dołączonych tarcz. Lekki i przenośny, o zasięgu do 3 metrów. Poruszający się obraz o szerokości do 1,5 m, z możliwością zastosowania wkładu olejowego lub wkładu graficznego. W zestawie z 4 tarczami płynnymi.

PROJEKTOR SOLAR 100 LED

Projektor SOLAR 100 LED o wymiarach 21,5x12,5x8 cm, ze wspornikiem i płytą podstawy całkowita wysokość wynosi 24 cm, w zestawie z wielobarwnym kołem magnetycznym oraz silnikiem do tarczy magnetycznych (pół obrotu na minutę, szybka wymiana tarcz), lampa LED o dużej mocy zapewnia jasne światło o dalekim zasięgu



TARCZA DO PROJEKTORA LED- MOTYW STAŁY LUB PŁYNNY

*Tarcza o stałym lub płynnym motywie
do projektora LED. Do wyboru wiele tarcz
zarówno stałych jak i płynnych
(możliwość wyszukania konkretnego
rodzaju motywu)*

TUBA/KULA/DYSK PLAZMOWY- AKTYWNE NA DOTYK I DŹWIĘK

Niebieskie promienie światła krążą po całej tubie/kuli/dysku, a przy dotykaniu promienie podążają za palcami. Z przełącznikiem wł/wył/audio oraz opcją reakcji na dźwięk poprzez wbudowany mikrofon (promienie ruszają się w rytm dźwięku/mowy). Wykonane z wytrzymałego, odpornego na pęknięcia materiału

WANNA Z PODŚWIETLANYM BLATEM

Okrągła wanna z podświetlanym blatem z wysokim rantem (umożliwiającym podświetlenie wysypanego materiału sypkiego lub płynnego), oświetlenie sterowane pilotem z możliwością zmiany koloru i natężenia światła

LAMPA SOLNA

Lampy solne z dużych starannie wybranych naturalnych kryształów soli kamiennej dające nastrojowe światło, przybliżone rozmiary: mała (3kg, wys. 16cm), średnia (4-6kg, wys. 23cm), duża (7-10kg, wys. 30cm), ogromna (10-12kg, wys. 40cm), gigant (25-30kg)

HUŚTAWKA WOREK

*Lniana szara huśtawka worek,
z ozdobnym wykończeniem
oraz elementami montażowymi*

KOŁYSKA DŹWIĘKOWA

Kołyska dźwiękowa jest jedynym w swoim rodzaju meblem dźwiękowym, w którym możliwe jest spoczywanie w przestrzeni rezonansowej. Dzięki temu dźwięki mogą szczególnie intensywnie przenikać przez całe ciało. Dodatkowo, możliwość kołysania pobudza system przedsionkowy i podwyższa stan odprężenia. Możliwość wykorzystania jako krzesło dźwiękowe dzięki zastosowaniu siedziska lub jako kołyskę w pozycji leżącej po jego zdemontowaniu.

CENNIK:

Nr katalogowy:	SPRZĘT	SPECYFIKACJA	CENA BRUTTO ZA SZTUKĘ
ELEMENTY UJEDNOLICAJĄCE I WYKAŃCZAJĄCE POMIESZCZENIE ORAZ ZAPEWNIAJĄCE RÓWNOMIERNE, W PEŁNI STEROWALNE OŚWIETLENIE:			
01.01	Materiał sufitowy	Delikatny biały materiał tworzący efekt obłoków. Pasy materiału ze wstążkami do zawieszenia na haczykach w suficie (wraz z projektem rozmieszczenia haczyków). Dostosowany do wymiaru pomieszczenia, łatwy do demontażu celem wyprania. Np: 5 pasów po 5,5m	700,00- 1 900,00 zł
01.02	Kotara na okna	Kotara materiałowa z grubego białego materiału zasłaniająca okna do zamontowania na szynie lub karniszu. Np: 2 sztuki: szer. 2,75m dł. 2,75m	800,00- 1 900,00 zł
01.03a	Zestaw materacy ściennych, zabezpieczające	Białe materace ścienne, w całości pokryte wysokiej jakości, w pełni zmywalną tkaniną PCV łatwą do dezynfekcji, zabezpieczające, zaokrąglone na długości łóżka wodnego np.: (100x160x5cm; 100x200x5cm). Wszystkie materace robione są na wymiar z możliwością dostosowania rozmiaru do wielkości pomieszczenia.	2 190,00 zł
01.03b	Materace ścienne wykończające	Białe materace ścienne, w całości pokryte wysokiej jakości, w pełni zmywalną tkaniną PCV łatwą do dezynfekcji, zabezpieczające, zaokrąglone (2 sztuki 50x150x5cm) Wszystkie materace robione są na wymiar z możliwością dostosowania rozmiaru do wielkości pomieszczenia.	1 540,00 zł
01.03c	Materace zabezpieczające ostre kanty	Białe materace ścienne, w całości pokryte wysokiej jakości, w pełni zmywalną tkaniną PCV łatwą do dezynfekcji, zabezpieczające wystające ścianki 2 sztuki 150x10x5cm Wszystkie materace robione są na wymiar z możliwością dostosowania rozmiaru do wielkości pomieszczenia.	890,00 zł
01.04	Oświetlenie taśmą LED	Zestaw oświetlenia LED w skład którego wchodzi 5mb taśmy led, zasilacz oraz pilot typu „jajo” z możliwością pełnej regulacji kolorów, ich natężenia i kilkoma programami przechodzenia. Wraz z zabezpieczającą osłonką pcv.	420,00 zł
01.05	Zestaw z kulą lustrzaną	Kula lustrzana o średnicy 20 cm, z silnikiem o maksymalnym obrocie 1 na minutę, źródło światła sterowane z pilotem z możliwością pełnej regulacji kolorów, ich natężenia i kilkoma programami przechodzenia	982,90 zł
PODSTAWOWE, GŁÓWNE ELEMENTY WYPOSAŻENIA SNOEZELEN (RELAKSACYJNE I AKTYWIZUJĄCE)			
WYPOSAŻENIE WISPY KOLUMN ORAZ RÓŻNE RODZAJE POLECANYCH KOLUMN:			
02.01	Kolumna wodna podstawowa	Kolumna wodna o wysokości 170 lub 200cm, średnicy 20 cm z pilotem, wykonana z mocnych przezroczystych rur. Cichy tryb działania urządzenia dzięki wysokiej jakości niemieckim pompom napowietrzającym. Sterowana bezprzewodowym pilotem z możliwością pełnej regulacji kolorów, ich natężenia i kilkoma programami przechodzenia	3 900,00 zł/ 4 100,00 zł
02.02	Kolumna wodna z panelem sterującym dla uczestnika	Wysokiej jakości kolumna wodna o wysokości 170 cm, średnica 20 cm, z panelem sterującym w postaci twardej, stabilnej poduszki obitej na miękko i pokrytej białym w pełni zmywalnym materiałem, z 5 dużymi podświetlanymi przyciskami (możliwość zmiany kolorów poprzez naciśnięcie przycisku w danym kolorze oraz możliwość zmiany wielkości bąbelków, a tym samym ich głośności i natężenia przyciskiem środkowym)	5 998,94 zł
02.03	Kolumna wodna do wbudowania z piętczkami	Wysokiej jakości kolumna wodna o wysokości 170 cm, średnica 20 cm z piętczkami, z możliwością pełnej regulacji kolorów i ich natężenia bezprzewodowym pilotem, kolumna składa się z 2 cylindrów z tworzywa sztucznego o różnej średnicy z wirującymi piętczkami (komplet 6 szklanych pięteczek o różnej ciężkości) - w wewnętrznej rurze są popychane strumieniami powietrza w górę, a zanurzone w wodzie w zewnętrznej rurze opadają w dół z różną prędkością.	5 789,94 zł
02.04	Podest do kolumn	Podest do wyspy kolumn 100x150x50 cm, solidna konstrukcja drewniana, w całości tapicerowana białą, wysokiej jakości, w pełni zmywalną tkaniną PCV, z miękkim siedziskiem oraz ściankami bocznymi, na jedną kolumnę wodną lub na dwie kolumny wodne z możliwością zastosowania zaślepki na otwór bez kolumny (koszt dodatkowej zaślepki+100 zł). Wymiary mogą ulec zmianie +/-10cm, podest może zostać dostosowany do każdego rodzaju kolumn	2 990,80 zł
02.05	Lustra akrylowe	Lustra akrylowe: 3mm lustra bezpieczne, nietłukące, do zamontowania na płycie o grubości 10 mm. Wymiary 150x150cm oraz 150x100cm wraz z białym, zabezpieczającym obramowaniem, do podestu z kolumnami (możliwe dodatkowe lustro 150x100 przy basenie z piętczkami)	2 364,80 zł

CENNIK:

ŁÓŻKO WODNE Z PRZEDŁUŻONĄ GWARANCJĄ I JEGO WYPOSAŻENIE:			
02.06	Łóżko wodne rdzeń	Materac wodny o wymiarach 200/160/140x200cm, wanna, osłona, materiał na zamek oraz rdzeń od certyfikowanego producenta z gwarancją min 5 lat, z płynem konserwującym i matą grzewczą .	8 267,47 zł 7 627,47 zł 7 127,47 zł
02.07a	Podstawa zwykła łóżka wodnego lub	Podstawa do łóżka wodnego o wymiarach: szerokość 200/160/140 x długość 200cm x wysokość około 23cm, z zaokrąglonymi rogami, możliwość dostosowania z przestrzenią dla wjazdu podnośnika. +Dostawa wyceniana przy zakupie	2 500,00 zł 2 000,00 zł 1 900,00 zł
02.07b	Podstawa muzyczna łóżka wodnego	Podstawa muzyczna o wymiarach 200/160/140x200 cm z 6/4/2 wytwornikami drgań umieszczonymi w podstawie, przylegającymi bezpośrednio do materaca wodnego i zestawem muzycznym (w tym wzmacniacz dźwięku) zamontowanym w podstawie. Dodatkowe 2 głośniki zewnętrzne z możliwością niezależnego użycia +Dostawa wyceniana przy zakupie	5 390,00 zł 4 990,00 zł 4 799,00 zł
02.08	Matą wibracyjną do łóżka wodnego	Matą wibrującą do łóżka wodnego, regulowana pilotem z co najmniej ośmioma wytwornikami drgań - wymiar dopasowany do łóżka wodnego	2 500,00 zł
02.09	Pokrycie na łóżko wodne	Pokrycie na łóżko wodne z białego, wysokiej jakości materiału PCV - tkaniny w pełni zmywalnej, dostosowane wymiarami do łóżka wodnego, sięgające do podłogi/ lub zapinane dookoła materaca wodnego	950,00 zł/ 1 280,00 zł
02.10	Płyn do łóżka wodnego	Płyn do konserwacji łóżek wodnych Akva Long Life Water Bed Conditioner (wymagany do corocznej konserwacji łóżka)	90,00 zł
RÓŻNE RODZAJE POLECANYCH, WYSOKIEJ JAKOŚCI ŚWIATŁOWODÓW I PRODUKTÓW ŚWIATŁOWODOWYCH:			
02.11	Kurtyna światłowodów prosta	Światłowodowy 200 wiązek o długości 200/250 cm, bezpieczne w elastycznej plastikowej osłonce, z zaokrąglonymi końcówkami, ze źródłem światła sterowanym pilotem z możliwością pełnej regulacji kolorów, ich natężenia i kilkoma programami przechodzenia, z pilotem typu „jajo”, dodatkowo prosty grzebień do światłowodów o długości 200cm	5 254,81 zł/ 5 954,81 zł
02.12	Kurtyna światłowodów półokrągła	Światłowodowy 200 wiązek o długości 250 cm, bezpieczne w elastycznej plastikowej osłonce, z zaokrąglonymi końcówkami, ze źródłem światła sterowanym pilotem z możliwością pełnej regulacji kolorów, ich natężenia i kilkoma programami przechodzenia, z pilotem typu „jajo”, dodatkowo półokrągły grzebień do światłowodów o średnicy 130cm	5 554,81 zł
02.13	Dywan światłowodowy	Dywan światłowodowy w kształcie koła o średnicy około 150/200 cm lub prostokąta 180x120/150x200cm, w kolorze jasnoszarym, z miękkim włosiem, sterowany pilotem, możliwość wyboru koloru świecenia i jego natężenia	3 300,40 zł/ 3 780,40 zł
02.14	Światłowodowy pogrubione 15 wiązek 100/200cm	Światłowodowy 15 wiązek o długości 100/200 cm, bezpieczne w celowo pogrubionej elastycznej, plastikowej osłonce (o średnicy ~2cm), z zaokrąglonymi końcówkami, wiązki ze specjalnymi zgrubieniami na osłonce wzmagającymi doznania dotykowe. Wiązki wraz ze źródłem światła sterowanym pilotem z możliwością pełnej regulacji kolorów, ich natężenia i kilkoma programami przechodzenia. (Możliwość wykonania z dodatkowymi 15 wiązkami zwykłymi cienkimi, z zaokrąglonymi końcówkami +250,00zł.)	2 734,66 zł/ 3 134,66 zł
02.15b	Światłowodowy 100 wiązek 100 cm/ w opcji audio	Światłowodowy 100 wiązek o długości 100 cm, bezpieczne w elastycznej plastikowej osłonce, z zaokrąglonymi końcówkami, ze źródłem światła sterowanym pilotem z możliwością pełnej regulacji kolorów, ich natężenia i kilkoma programami przechodzenia. Dodatkowa możliwość opcji audio z interaktywną reakcją światła na dźwięk	2 034,66 zł
02.15c	Światłowodowy 100 wiązek 200 cm/ w opcji audio	Światłowodowy 100 wiązek o długości 200 cm, bezpieczne w elastycznej plastikowej osłonce, z zaokrąglonymi końcówkami, ze źródłem światła sterowanym pilotem z możliwością pełnej regulacji kolorów, ich natężenia i kilkoma programami przechodzenia. Dodatkowa możliwość opcji audio z interaktywną reakcją światła na dźwięk	3 134,66 zł
02.15d	Światłowodowy 150 wiązek 200 cm	Światłowodowy 150 wiązek o długości 200 cm, bezpieczne w elastycznej plastikowej osłonce, z zaokrąglonymi końcówkami, ze źródłem światła sterowanym pilotem z możliwością pełnej regulacji kolorów, ich natężenia i kilkoma programami przechodzenia oraz regulacją szybkości ich przechodzenia, z pilotem typu „jajo”	3 934,66 zł
02.15e	Światłowodowy 150 wiązek 300 cm lub 200 wiązek 200 cm	Światłowodowy 150 wiązek o długości 300 cm/200 wiązek 200cm, bezpieczne w elastycznej plastikowej osłonce, z zaokrąglonymi końcówkami, ze źródłem światła sterowanym pilotem z możliwością pełnej regulacji kolorów, ich natężenia i kilkoma programami przechodzenia oraz regulacją szybkości ich przechodzenia, z pilotem typu „jajo”	4 134,66 zł
02.15f	Światłowodowy 200 wiązek 300 cm	Światłowodowy 200 wiązek o długości 300 cm, bezpieczne w elastycznej plastikowej osłonce, z zaokrąglonymi końcówkami, ze źródłem światła sterowanym pilotem z możliwością pełnej regulacji kolorów, ich natężenia i kilkoma programami przechodzenia oraz regulacją szybkości ich przechodzenia, z pilotem typu „jajo”	4 634,66 zł

CENNIK:

RÓŻNE RODZAJE POLECANYCH SIEDZISK, LEKKICH, PRZENOŚNYCH, DO SWOBODNEGO UŻYCIA W CAŁEJ SALI (MOŻLIWOŚĆ PEŁNEJ MODYFIKACJI ROZMIARÓW):			
01.06	Siedzisko ze schowkiem	Białe siedzisko w formie dużej skrzyni, wykonane ze zmywalnej ekoskóry, górna pokrywa wypełniona pianką, Wymiary: 38x38x38cm / 80x40x40cm / 110x38x38cm	220,00 zł / 320,00 zł/ 420,00 zł
01.07	Pufa gruszka duża/mala	Biała dużych rozmiarów pufa z wysokiej jakości, w pełni zmywalnej tkaniny PCV, łatwa do dezynfekcji, wypełniona granulatem styropianowym, pojemność ok. 400l/ 180l	530,00 zł/ 410,00 zł
01.08	Składana sofa materac duży/mala	Składany biały materac. Wykonany z wysokiej jakości, w pełni zmywalnej tkaniny PCV, łatwej do dezynfekcji, grubość rozłożonego materaca ok. 15/10 cm. Złożony tworzy lekką przenośną kanapę o wysokości siedziska 45/40cm z oparciem, po rozłożeniu przestrzeń do leżenia z podglówkiem	1 150,00 zł/ 850,00 zł
01.09	Siedzisko kształtka duże	Siedzisko o wysokości 40/50cm, w kształcie ¾ / ½ koła o średnicy 120cm z twardej pianki, z wysokiej jakości, w pełni zmywalnej tkaniny PCV, łatwej do dezynfekcji. Siedzisko przenośne, do stosowania w dowolnym miejscu Sali (np. dostawka do łóżka wodnego, możliwość dowolnej modyfikacji wymiarów)	1 875,00 zł 1 575,00 zł
01.10	Zestaw siedzisk ćwierćkoła/ półkoła	Zestaw 2 siedzisk o wysokości 35cm, w kształcie ¼ koła o promieniu 60cm oraz siedzisko w kształcie ½ koła o średnicy 120cm i wysokości 35cm z twardej pianki, pokrytej w całości z wysokiej jakości, w pełni zmywalnej tkaniny PCV, łatwej do dezynfekcji. Siedziska lekkie i przenośne, do stosowania w dowolnym miejscu Sali (możliwość wykonania w dowolnym wymiarze).	2 590,00 zł
01.11	Klin - zjazd	Pochyły zjazd o wymiarach 100x120x50 cm wykonany z białej z wysokiej jakości, w pełni zmywalnej tkaniny PCV, łatwej do dezynfekcji, funkcja zjazdu (/ułatwienia wejścia) do basenu, z łóżka, podestów	990,00 zł
01.12a	Fotel bujany rattanowy wiszący 1 osobowy	Beżowy rattanowy fotel bujany, z białym metalowym stelażem, z białą poduszką, jednoosobowy. Wymiary: 105x130x202cm, udźwig: do 110kg	2 950,00 zł
01.12b	Fotel bujany- z podnóżkiem	Biały fotel bujany z wysuwającym podnóżkiem, wykonany z ekoskóry, elektryczne rozkładanie, funkcja bujania i obracania . Wymiary: 85x105x98cm.	4 980,90 zł
01.12c	Fotel bujany wiszący rattanowy 2os.	Beżowy rattanowy fotel bujany, z białym metalowym stelażem, z białą poduszką, dwuosobowy. Wymiary: 118x124x208cm, udźwig: do 200kg.	3 290,90 zł
01.13	Zestaw materacy podłogowych	Białe materace podłogowe, w całości pokryte wysokiej jakości, w pełni zmywalną tkaniną PCV łatwą do dezynfekcji, zaokrąglone (2szt: 100x150x3cm i 1szt: 120x140x3cm) Wszystkie materace robione są na wymiar z możliwością dostosowania rozmiaru do wielkości pomieszczenia.	2 890,00 zł
WIĘKSZE ELEMENTY AKTYWIZUJĄCE:			
02.16	Tor świetlny-dźwiękowy	Tor świetlny-dźwiękowy (podstawa 73x135x12cm, 8 kolorowych pól oraz panel ścienny 55x120x11cm, z 8 podświetlanymi polami za pomocą dużych włączników): materiał wykonania MDF malowany na biało (kanty półokrągłe), zestaw 99 melodii wybieranych na tablicy numerycznej, dodatkowo opcja 10 melodii przykładowych przełączanych osobnymi przyciskami, podświetlenie LED, przełączniki, 2 głośniki. +Dostawa wyceniana przy zakupie	7 850,00 zł
02.17	Drabina świetlny-dźwiękowa	Biała drabina świetlny-dźwiękowa: interaktywna drabina reagująca świetlnie na dźwięk, wymiary: 130x25x50, z 2 mikrofonami przewodowymi, z efektem echa, regulacją głośności, dwoma głośnikami, 2 zakresy świecenia 10 kolorowych pól – wisząca lub stojąca. Obudowa: malowany na biało MDF bez łączeń zewnętrznych z zaokrąglonymi krawędziami (możliwość dodatkowych mikrofonów bezprzewodowych +790 zł) +Dostawa wyceniana przy zakupie	4 450,00 zł
02.18a	Basen z piłeczkami	Basen o wymiarach 200x200x50 cm w kolorze białym, z wysokiej jakości, w pełni zmywalnej tkaniny PCV, łatwej do dezynfekcji, ze ściętym rogiem. W zestawie z miękkim materacem na dnie mocowanym na rzepy oraz materacem do przykrycia kulek..	4 850,00 zł
02.18b	Piłeczki do basenu	Plastikowe transparentne piłeczki o różnej średnicy wypełniające ¾ powierzchni basenu. Do ściętego basenu 200x200x50cm. Ilość dostosowana do wielkości basenu.	1 790,00 zł
02.19a	Domek lustrzany	Domek lustrzany 135x135x135cm (+/-5cm) wyłożony bezpiecznymi lustrami akrylowymi (na jednej ścianie jedna tafla lustra bez łączeń) z miękkim białym materacem na podłodze pokrytym wysokiej jakości, w pełni zmywalną tkaniną PCV, łatwą do dezynfekcji. Możliwość wykonania z otworem w dowolnym miejscu górnej części jako wejściem na światłowodowy. +Dostawa wyceniana przy zakupie	4 570,00 zł
02.19b	Kolumna wodna do domku lustrzanego	Kolumna wodna o wysokości 120/150 cm, średnica 12/15cm. Cichy tryb działania urządzenia dzięki wysokiej jakości niemieckim pompom napowietrzającym. Możliwość sterowania oświetleniem kolumny pilotem z pełną regulacją kolorów i ich natężenia.	2 700,00 zł
02.20	Kolumna LED świetlny-dźwiękowa	Kolumna o wysokości 200cm i średnicy 8cm, posiadająca różne funkcje świetlne, statyczne kolory jak i dynamiczne efekty typu "pływająca tęcza kolorów" i inne. Tuba posiada funkcje audio - dzięki wbudowanemu mikrofonowi można sterować efektami świetlnymi za pomocą głosu	2 500,00 zł

CENNIK:

MNIEJSZE, PRZENOŚNE ELEMENTY DOPOSAŻENIA SALI SNOEZELLEN:			
03.01	"Snoezelen-percussion-set" duży zestaw instrumentów	Zestaw instrumentów manufaktury muzycznej Allton (wśród nich m.in. zestaw 8 sztabek dźwiękowych, bumbum rurki, ocean drum, 3 kije deszczowe, misa tybetańska, gong, afrykańskie grzechotki, żaby drewniane, drewniany ksylofon, marakasy, kabalonga, szekere, janczary, flexaton, tuba wha-wha, bębenki i wiele innych)	4 675,75 zł
03.02	„Snoezelen- Colorful- Set” zestaw kolorowych instrumentów	Zestaw kolorowych instrumentów w skład którego wchodzi: dzwonki do naciskania z rączką, dzwonki kurki, bum bum rurki oraz sztabki dźwiękowe. W ośmioelementowych zestawach każdemu z kolorów odpowiada ten sam dźwięk, co daje użytkownikom rozmaite możliwości muzykowania, wystukiwania rytmów, czy wręcz nauki gry kolorami. Zestaw uzupełniają kolorowe bębenki, janczary oraz karty i skoroszyt z piosenkami, zwiększające zakres terapeutycznego wykorzystania zestawu.	2 978,75 zł
03.03	Wąż sensoryczny „Stefan”	Sensoryczny wąż dotykowo-manipulacyjny a jednocześnie ścieżka sensoryczna o przybliżonych wymiarach 200cm długości i 30cm szerokości składający się z 8 modułów w zamykanych na zamki w 4 kolorach (zielony, żółty, niebieski, czerwony). Każdy z modułów posiada inny rodzaj zapięć, a każdy z rodzajów zapięć dodatkowo zróżnicowany stopień trudności manipulacji. Wąż wykonany z wysokiej jakości materiału PVC (charakteryzujący się trwałością, miękkością, lekkością, nie podrażnia skóry, jest bezpieczny dla zdrowia, łatwy w utrzymaniu czystości – w pełni zdatny do dezynfekcji).	880,00 zł
03.04	Duże woreczki sensoryczne kolorowe figury	Komplet 16 dużych woreczków w 4 kształtach (koło, prostokąt, trójkąt, kwadrat), każdy kształt w 4 kolorach (zielony, żółty, niebieski, czerwony). Wykonane z wysokiej jakości materiału PVC (charakteryzujący się trwałością, miękkością, lekkością, nie podrażnia skóry, jest bezpieczny dla zdrowia, łatwy w utrzymaniu czystości – w pełni zdatny do dezynfekcji). Każdy z woreczków zapinany na zamek z możliwością dowolnego wypełnienia. Rozmiarem dostosowane do modułów Węża sensorycznego „Stefana”, dzięki czemu mogą być jego wypełnieniem.	2 978,75 zł
03.05	Panel podświetlany z "aktywną cieczą"	Panel wykonany z bezpiecznych przezroczystych płyt podświetlany światłem LED, z cieczami w wybranym kolorze. Reaguje na dotyk, przyciskanie i przesuwanie po panelu skutkuje płynnym przemieszczaniem się cieczy. W dodatkowej opcji możliwość wykonania panelu z miękkim obiciem w białym materiale zmywalnym.	980,00 zł/ 1 450,00 zł
03.06	Płyta z muzyką Snoezelen	Płyta kompozycji dr Martina Buntrocka dedykowana pracy w Salach Doświadczania Świata	90,00 zł
03.07	Nawilżacz powietrza	Urządzenie do aromaterapii, zwiększające wilgotność w pomieszczeniu, inhalujące wraz z olejkami eterycznymi, w zestawie 10 sztuk, 100% naturalne.	600,00 zł
03.08	Projektor kosmos	Projektor laserowy rozgwieżdżonego nieba sterowany pilotem z możliwością regulowania prędkości przemieszczania się punktów świetlnych (gwiazd, mgławic) i natężenia ich jasności, wyboru koloru oświetlenia (mgławic) oraz niezależnego włączania i wyłączenia poszczególnych elementów świetlnych (gwiazd, mgławic, księżyc). Dodatkowa funkcja audio i możliwość połączenia bluetooth z wbudowanym głośnikiem bezprzewodowym.	740,00 zł
03.09	Projektor przestrzenny Matmos z 4 tarczami	Urządzenie służące do wyświetlania na ścianie lub suficie poruszający się obraz o szerokości do 1,5 m, z możliwością zastosowania wkładu olejowego oraz wkładu graficznego. Dodatkowo zestaw 4 tarcz- 3 tarcze płynne różnych kolorów oraz 1 tarcza graficzna, przezroczysta, z kolorowymi wkładami.	1 600,00 zł
03.10	Projektor SOLAR 100 LED	Projektor SOLAR 100 LED o wymiarach 21,5x12,5x8 cm, ze wspornikiem i płytą podstawy całkowita wysokość wynosi 24 cm, w zestawie z wielobarwnym kołem magnetycznym oraz silnikiem do tarcz magnetycznych (pół obrotu na minutę, szybka wymiana tarcz), lampa LED zapewnia jasne światło o dalekim zasięgu	3 980,11 zł
03.11a	Tarcza do projektora LED motyw stały	Tarcza o stałym motywie do projektora LED do wyboru: niebo, podwodny świat, kwiaty, kosmos, zwierzęta domowe, pogoda i wiele innych (możliwość wyszukania konkretnego rodzaju motywu).	350,00 zł
03.11b	Tarcza płynna do projektora LED	Tarcza płynna do projektora LED, do wyboru wiele połączeń kolorystycznych, ciecze przelewając się podczas projekcji tworzą jedyne i niepowtarzalne efekty wizualne.	450,00 zł
03.12	Tuba/dysk plazmowy aktywne na dotyk i dźwięk	Tuba plazmowa o wysokości 40cm/dysk o średnicy ok. 30cm. Niebieskie promienie światła krążą po całej tubie/dysku, a przy dotykaniu promienie podążają za palcami. Z przełącznikiem wł/wył/audio oraz opcją reakcji na dźwięk poprzez wbudowany mikrofon (promienie ruszają się w rytm dźwięku/mowy). Wykonane z wytrzymałego, odpornego na pęknięcia materiału.	580,00 zł/ 680,00 zł
03.13a	Podświetlany blat	Podświetlany blat świecący na biało, z trzema stopniami natężenia światła, wymiary: 29,7x42 cm / lub podświetlany blat w opcji z oświetleniem z możliwością zmiany koloru, wymiary: 29,7x42 cm. Dodatkowo wanna przezroczysta umożliwiająca podświetlenie wysypanego materiału sypkiego lub płynnego.	650,00 zł/ 990,00zł +250zł
03.13b	Podświetlany stolik- wanna	Stolik wanna o średnicy 75cm i wysokości 50cm z podświetlanym blatem z wysokim rantem (głębokość 15cm, umożliwiającym podświetlenie wysypanego materiału sypkiego lub płynnego), oświetlenie sterowane pilotem z możliwością zmiany koloru i natężenia światła.	1 890,00 zł
03.14	Lampa solna	Lampy solne z dużych starannie wybranych naturalnych kryształów soli kamiennej dające nastrojowe światło, przybliżone rozmiary: mała (3kg, wys. 16cm), średnia (4-6kg, wys. 23cm), duża (7-10kg, wys. 30cm), ogromna (10-12kg, wys. 40cm), gigant (25-30kg).	199,00/259,00 339,00/549,00/ 964,00 zł
03.15	Huśtawka worek	Lniana szara huśtawka worek, z ozdobnym wykończeniem oraz elementami montażowymi.	700,00 zł
03.16	Kołyska dźwiękowa w formie krzesła	Mebel dźwiękowy, w którym możliwe jest spoczywanie w przestrzeni rezonansowej. Dzięki temu dźwięki mogą szczególnie intensywnie przenikać przez całe ciało. Dodatkowo, możliwość kołysania pobudza system przedsionkowy i podwyższa stan odpężenia. Wykonana z klejonego drewna bukowego oraz innych europejskich gatunków drewna, lakierowana. 2 x 18 strun nastrojonych podobnie jak w monochordzie. W zestawie: klucz do strojenia oraz szczegółowa instrukcja obsługi. Wymiary: 140x75x50 lub 160x75x50	18 120,15 zł/ 18 805,28 zł

**ZAINTERESOWANYCH ZAKUPEM
ZAPRASZAMY DO SKŁADANIA ZAMÓWIEŃ:**

**Polskie Centrum
Snoezelen**
Sala Doświadczania Świata

Izabela Lipiak
Doradca ds. Sal Doświadczania Świata
Członek Stowarzyszenia ISNA-MSE Polska
Tel. +48 600 976 523

CENTRUMSNOEZELEN 
CENTRUMSNOEZELEN.PL 
POLSKIE_CENTRUM_SNOEZELEN 
PROJEKTY@CENTRUMSNOEZELEN.PL 